



YARIYIL TATILI REHBERİ

Nezahat Aslan Ekşiođlu İlkokulu
Psikolojik Danışma ve Rehberlik Servisi

Salgın hastalığın gölgesinde geçen ve öğrencilerimizin derslere evlerinden katıldığı bir dönemi geride bırakıyoruz. Öğretmenlerimizin çabaları ve sizlerin desteđiyle fazlasıyla emek verilen bir dönemden sonra şimdi tatil zamanı...

Bu tatili öğrencilerimizin ve sizlerin en verimli en eğlenceli şekilde geçirmenizi temenni ediyoruz. Sizin için hazırladığımız bu rehberdeki etkinlik ve aktivitelerden oluşan çalışmalarını çocuđunuzla birlikte uygulayıp keyifli vakit geçirmeniz dileđiyle...

İyi tatiller, sađlıklı ve mutlu günler dileriz.



YARIYIL TATİLİ REHBERİ

25 OCAK - 15 ŞUBAT 2021





AİLE AKTİVİTE ÖNERİLERİ

AKTİVİTELER	YAPTIK
Birlikte film izlemek. Mısır patlatmayı unutmayın 😊	
Mutfakta beraber yeni bir tarif denemek.	
Beraber tamirat yapmak.	
Ailece sessiz sinema oynamak.	
Evdeki atık malzemelerden bir oyuncak tasarlamak.	
Ailece ortak bir tema üzerine resim yapmak.	
Aile büyükleri ile görüntülü konuşmak.	
Tahmin et oyunu: Bir torbanın içine evdeki çeşitli eşyalardan doldur, gözlerinizi bağla ve sırayla torbadan çektiğin nesnelere ne olduğunu tahmin et.	
Sulu boya ile baskı etkinliği.	
Patili dostlarımızı da unutmadık 😊 Sokak hayvanları için internetten mama tariflerine bakabilirsiniz.	
Bir bitki dikmek ve sorumluluğunu çocuğunuza vermek.	
Tiyatro gecesi: Çocuğunuzun en sevdiği masal kahramanı ile bir tiyatro canlandırabilirsiniz.	

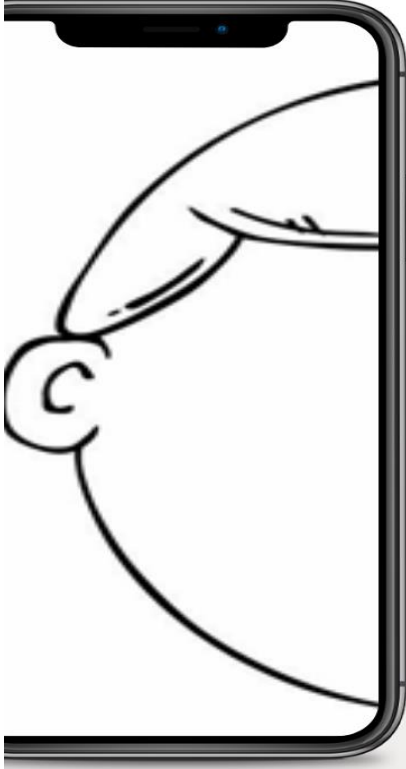


Aile toplantısı yapıp teknoloji kullanım saatlerini ve aile etkinlik saatlerini belirleyin ve herkesin görebileceği bir yere asın.

3 ŐEY OYUNU

Gözünü kapatarak parmađını çarkın etrafında çevir ve dur. Seçtiđin özellikte 3 Őeyin ne olduđunu yanındaki oyuncunun söylemesini iste. 3 Őey söyleyebilirse sorma sırası diđer oyuncuya geçer.





RESİM TAMAMLAMA – YARATICI ÇİZGİLERİM

Boş bir resim kağıdına yarı çizilmiş

bir insan yüzü (bu ağaç, vazo, kelebek vs. de olabilir.) çiziniz ve çocuğunuzdan bu resmin diğer yarısını simetrik olacak şekilde tamamlamasını

isteyiniz. Daha sonra tamamladığı resmi çocuğunuz dilediği renklerde boyayabilir. Bu etkinliği çeşitlendirebilirsiniz. Yandaki görseldeki gibi

bir insan başı çizerek eksik öğeleri(

burun, göz, kaş, ağız, kol, gövde, bacaklar) çocuğunuzun tamamlamasına rehberlik edebilirsiniz. Yine bir kağıda rastgele bir çizgi çizip çocuğunuza

"Bu çizgiyle ne yapabilirsin?" gibi bir soru yönelterek onun hayal gücünü resmine yansıtmasını sağlayabilirsiniz.




Resim Tamamlama

Resimdeki çocuğun kıyafetlerini


istediğiniz gibi tasarlayarak tamamlayın.

Dilerseniz artık kumaş parçaları da kullanabilirsiniz.



KES – YAPIŞTIR – TAMAMLA

Renkli kağıtlara farklı büyüklüklerde çeşitli geometrik şekiller çiziniz ve çocuğunuzun bu şekilleri kesmesine rehberlik ediniz. Çocuğunuzdan, kestiği geometrik şekilleri bir resim kağıdı ya da renkli fon kağıdına bir kompozisyon oluşturacak şekilde bir araya getirmesini isteyiniz. Bu çalışma sayesinde çocuğunuzun el-göz koordinasyonunun gelişmesine rehberlik ederken, bir yandan da hayal gücünü keşfetmiş ve desteklemiş olacaksınız.



ÇORAP KUKLA

Malzemeler:

Temiz çorap

Düğmeler-yün ip

Fon kartonu

Makas – yapıştırıcı

Kukla yapacağınız çorabı taban kısmı üste gelecek şekilde elinize geçirin, uç kısmına kartonun girmesi için küçük bir delik açın. Fon kartonundan 5cm eninde 7,5 cm boyunda oval bir karton kesin, kartonu çorabın kesilen kısmına yapıştırın, böylelikle kuklamızın ağız kısmını tamamlamış olacaksınız. Kuklamızı üst kısmına düğmeler yapıştırarak göz, yünlerden saç yapıştırarak süslemelerini yapabilirsiniz. 2-3 tane daha çorap kukla yaparak çocuğunuzla eğlenceli zaman geçirebilirsiniz.



YAPRAKLARDAN RESİM YAPMA

Çocuğumuz ile ağaçlardan çeşitli yapraklar toplarız. Topladığımız farklı boy, renk ve türlerde olan yaprakları masanın üzerine koyarız ve çocuğumuzun yaprakları kullanarak özgün ürünler oluşturmasına rehberlik ederiz. (keserek, yapıştırarak, boyayarak vb.)



NE KADAR TANIYORSUN

Evde gönüllü olan kişiler için onları tanımlayan sorular oluştur. Mesela annenin babanı ne kadar tanıdığını (ya da tersini) bulmak için sorular ve şıklar hazırla. Sorular "babamın en sevdiği kıyafet hangisi", "babamın pazar günü yapmayı en sevdiği şey ne", "babamın en sevdiği meyve nedir", "babamın en sevdiği TV programı hangi kanalda", "babamın en çok kullandığı kelime hangisi" gibi olabilir. Şıklara kafa karıştırıcı seçenekler ekleyebilirsin. Evdeki her kişi için 10 soruyu şıklarıyla hazırlayarak evde kimin kimi ne kadar tanıdığını eğlenerek bulabilirsin.



ORİGAMİ YAPMA

İnternette istediğın origamileri (japon kağıt katlama sanatı) bulabilirsin. İster ailenle istersen de tek başına kağıttan çok güzel şekiller yapabilirsin.

Kendin Tasarla

izleyici olmak yerine,
kendi "tv"ni tasarla
ve yaratıcılığını göster



Sokaktaki sevdiğimiz
dostlarımıza ısınmaları
için küçük bir barınak
yapabilirsin.



El emeği bir oyuncak
tasarlamaya ne
dersin?



En sevdiğin
kitapların sergisine
aileni davet edebilir,
kitaplarını
tanıtabilir ve kendi
imza gününü
yaratabilirsin.



Kendi hayal gücünü kullanarak
ürettiğin etkinliklerle dolu bir
tatil dileriz.

İsim-Şehir

oyuncunun adı soyadı:



İSİM



ŞEHİR



BİTKİ



HAYVAN



EŞYA



ÜLKE



PUAN

NASIL OYNANIR?

- En az 4 oyuncu ile oynanır. (Ne kadar kalabalık o kadar zevkli)
- Grupça seçilen bir kişi içinden a'dan z'ye doğru 28 harfi saymaya başlar. (ğ hariç)
- Gruptan bir kişi 'dur' der ve sayan kişi hangi harfteyse onu söyler.
- Tüm yarışmacılar çıkan harfle ilgili isim- şehir- bitki- hayvan- eşya ve ülke bulmaya çalışır.
- Çoğunluk kelimeleri bulduktan sonra bulamayan varsa onun için 10'dan geriye doğru sayılır ve etap biter.
- Puanlama aşamasında yazdığınız kelime başkasında yoksa 10 puan, başkasıyla aynı kelimeyi yazdıysanız 5 puan alırsınız.

İYİ EĞLENCER



*EVDE EĞLENİYORUM, ÖĞRENİYORUM

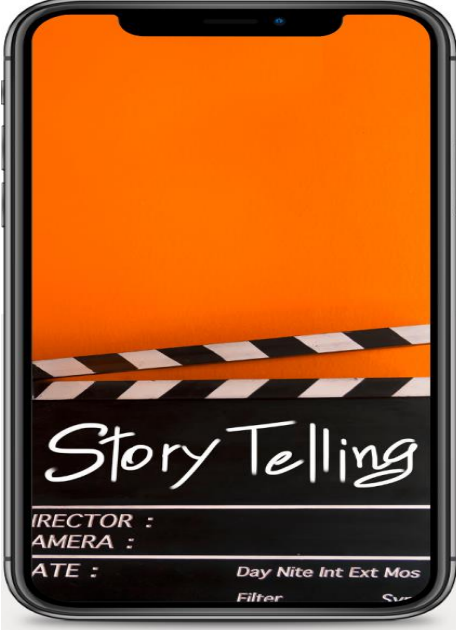


Çocuğunuzla "Olmasaydı" oyunu oynayın. "Yağmurlar olmasaydı...", "Rüzgar olmasaydı...", "Ağaçlar olmasaydı..." ne olurdu, birlikte düşünün.



Denge oyunu oynamaya var mısınız? Önce tek ayak üzerinde beşe kadar sayın. Daha sonra tek ayak üzerinde olduğunuz yerde, üç kere zıplayın. Tek ayak üzerinde zıplayarak bir odadan başka bir odaya geçin.





HİKAYE KÜPLERİ

Etkinlik kitabında yer alan hikaye küplerini kullanarak çok güzel hikayeler oluşturabilirsin.

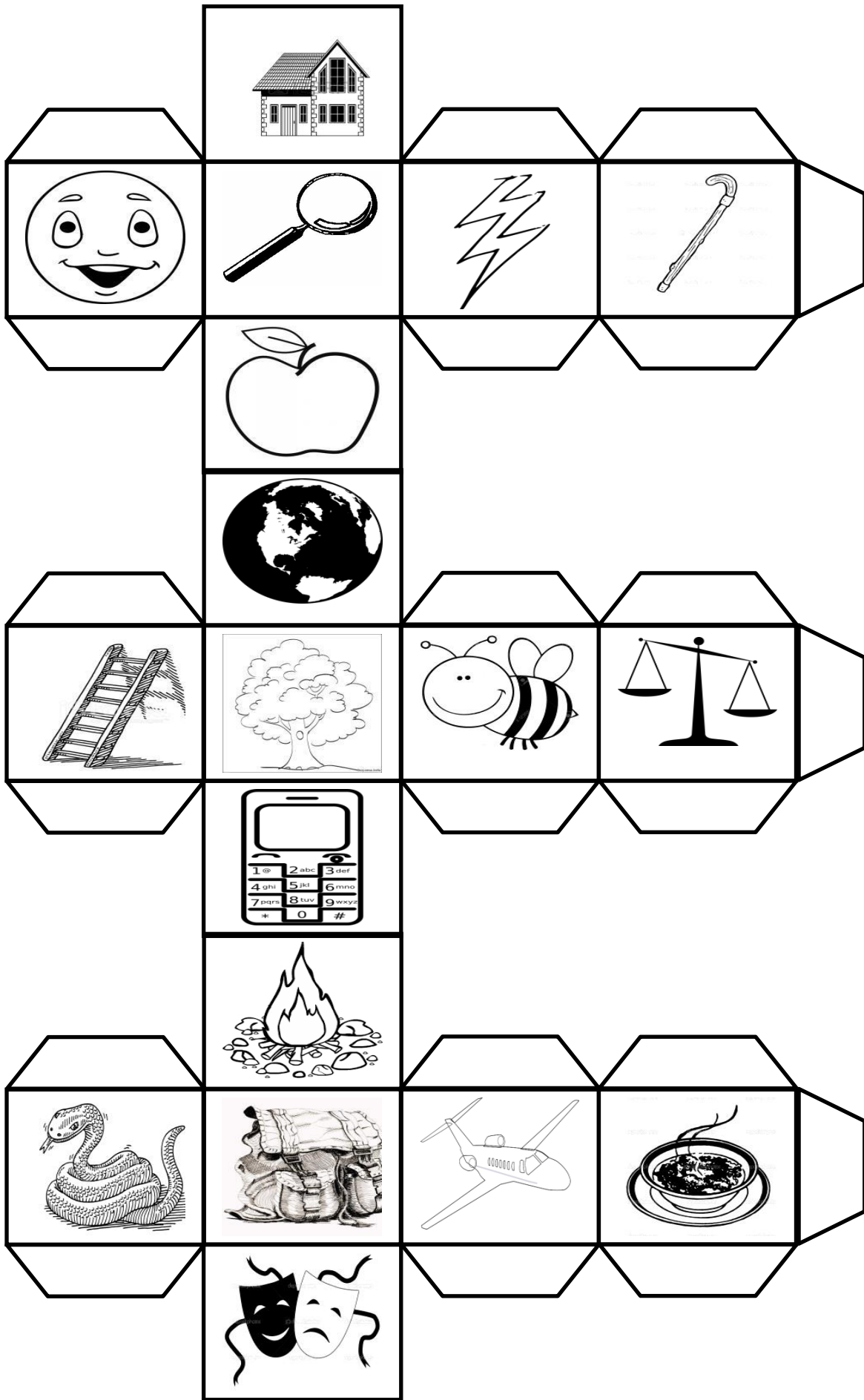
HİKAYE KÜPLERİ OYUNU

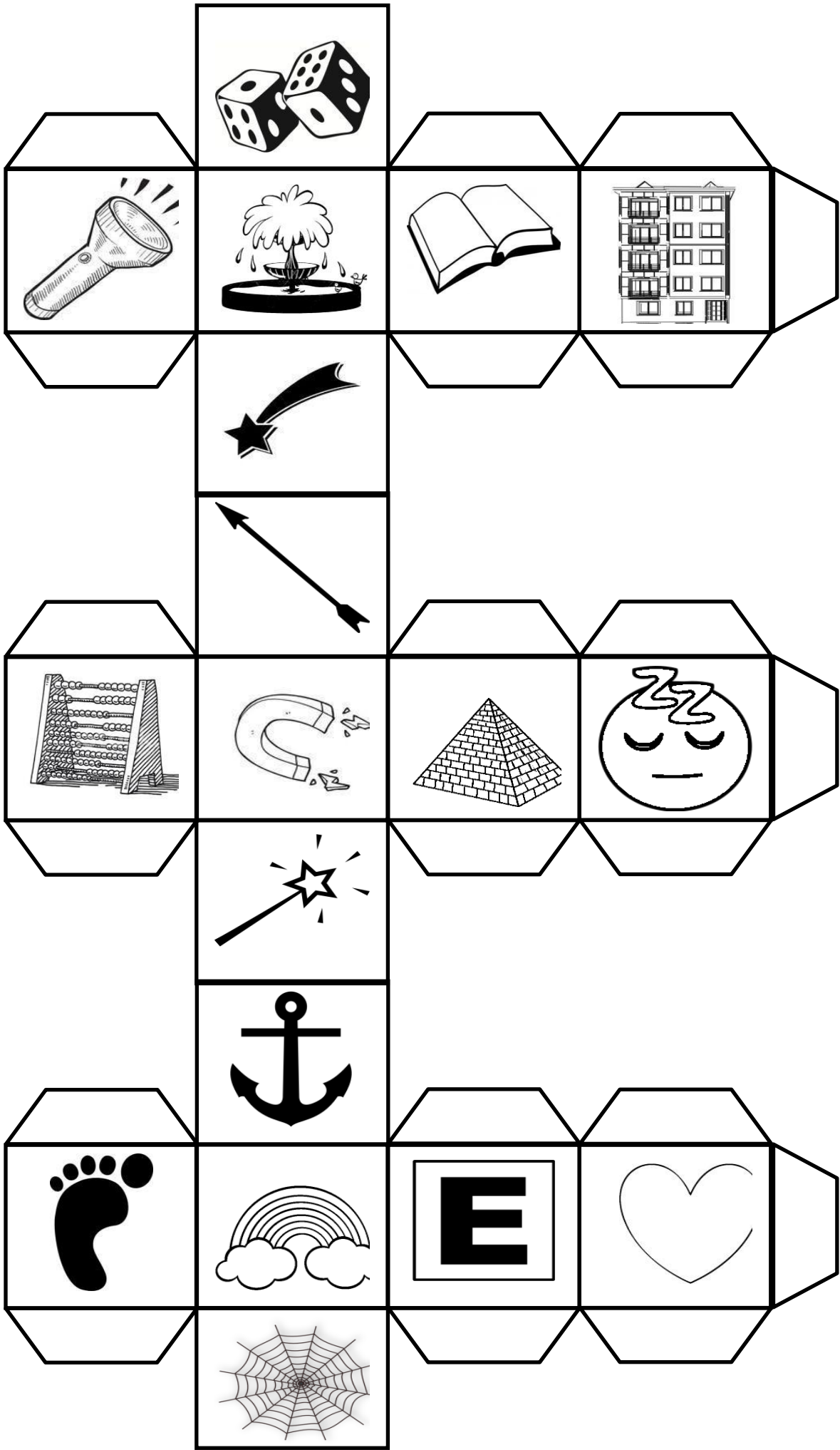
NASIL OYNANIR: "Bir varmış bir yokmuş..." diyerek başlarsınız hikayenize bu oyunda. Hikaye küpleri, hayal gücünüzü ve yaratıcılığınızı harekete geçiren hikaye anlatımı oyunlarından biri. Her birinin üzerinde farklı resimler olan 9 küpü atın ve çıkan resimlerden kendi hikayenizi yaratın veya küpleri oyuncular arasında dağıtın, herkesin katkısıyla tek bir hikaye yaratın.

Oyunun sırrı çok düşünmemek. Resimlere hızlıca bakıp anlatmaya başlayın, bırakın hikayenin gerisi kendiliğinden gelsin. Siz anlatırken yaratıcılığınızın, ifade özgürlüğünüzün ve içinden çıkamadığınız kişisel veya iş problemlerinin çözümü ile ilgili iç görününüzün serbest kaldığını göreceksiniz.

Hikaye küpleri, kullandığınız dili, yaşadığınız dünyayı ve kendinizi anlamak için harika bir araç. 9 zar vardır ve küplerin etrafında 54 adet görüntü vardır. Kullanma sınırı fazladır, on milyon kombinasyon vardır.

NOT: Oyunun A4/160 gr hamurundaki kağıda çıktı alınması küplerin daha kullanışlı olmasını sağlayacaktır. Küpler 3 cm boyutunda hazırlanmıştır.





SERBEST ZAMANI DEĞERLENDİRME ETKİNLİKLERİ

BOYAMA
BİLMECELER
BULMACALAR
DİKKAT GELİŞTİRME EGZERSİZLERİ
RESFEBE

Her Őekil bir heceye denk gelmektedir. Bu Őekillerden yola
çıkarak bulmacayı çözüünüz. İyi eğlenceler 😊



kar ko bo lo ha fer ka la ta ma





nat ca ra na me va ri mu ni tan



10 FARKI BUL



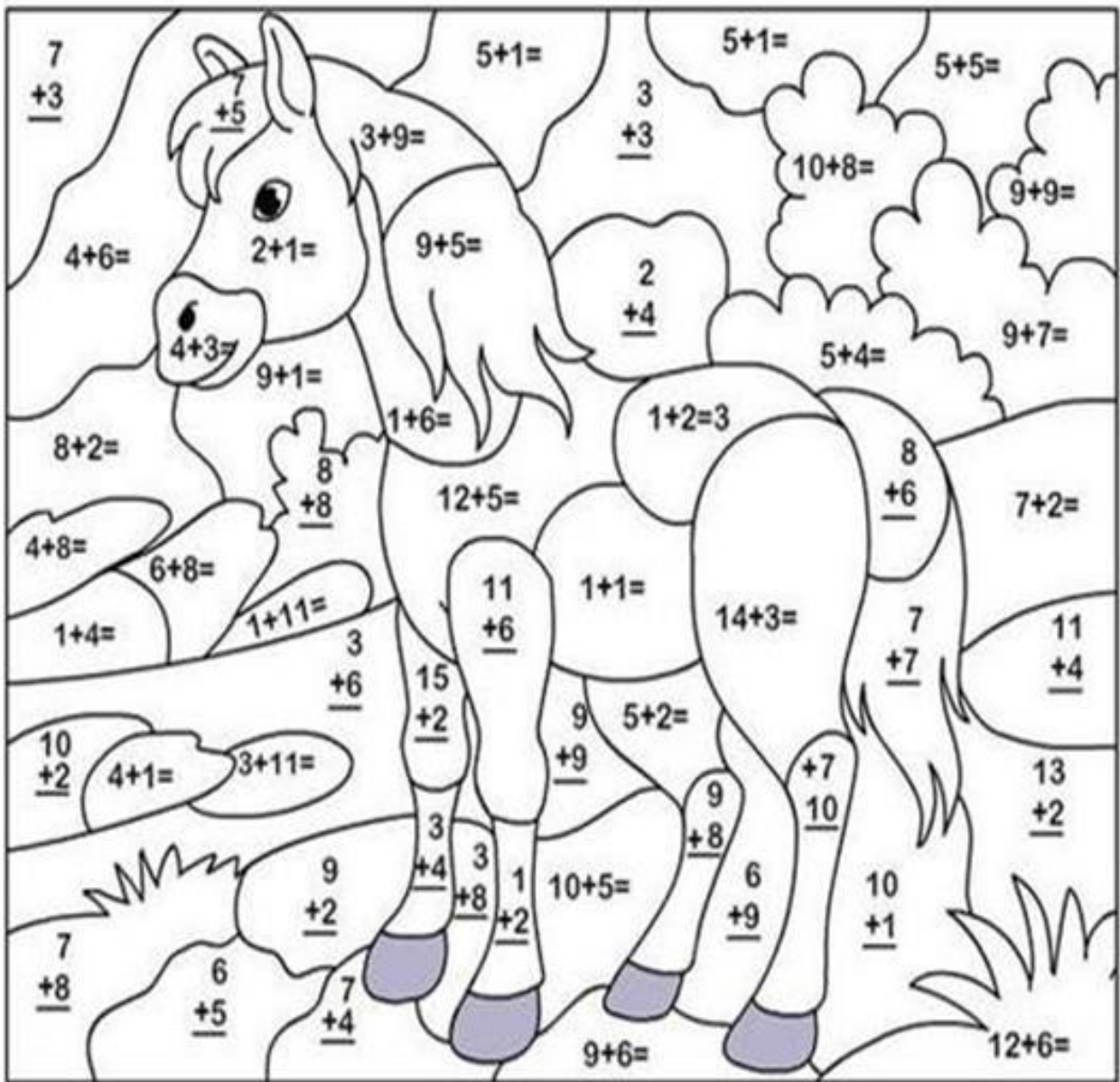
7 FARKI BUL



uygun şekilde boya.. 😊



Melis sabah erkenden teyzesine gitmek için kırmızı bisikletine bindi. Başına da mavi kaskını taktı, sarı saçları rüzgarda sallanıyordu yinede. Hava sıcaktı güneş turuncuya dönmüştü, üzerinde sarı yeşil bir tişört ve mor pantolon vardı, ayağında da pembe ayakkabılar. Bisikletine taktığı kırmızı süsler rüzgarda sallanıyordu. Yemyeşil çimenlerin arasında, sarı tozlu yolda ilerlerken, bisikleti çukura girdi. O an kahverengi sepetin içindeki kırmızı çilekler neredeyse dökülüyordu. Sonunda sağ salım teyzesine ulaşabildi.



dark green 9,16,18

purple 15,11

dark blue 10,6

brown 7,3,2,17

gray 12,5,14



SAYILARA GÖRE BOYAMA - 2 -




11 → Yeşil


12 → Sarı

13 → Turuncu


14 → Mavi

15 → Kahve-
rengi





I SPY emoji




NASIL OYNANIR?

Aşağıda gördüğünüz resimleri büyük resimde bulun ve boyayın.

Bu sizin dikkatinizi toplamanızı sağlayacak ve dikkat sürenizi arttıracaktır.

I SPY travel & transport



- | | | | | | | | | | | | | | | | | | | | |
|---|--|---|--|---|--|---|--|---|--|---|--|---|--|---|--|---|--|---|--|
| 2 | | 4 | | 4 | | 5 | | 4 | | 5 | | 7 | | 4 | | 6 | | 5 | |
| 1 | | 6 | | 7 | | 1 | | 3 | | 6 | | 7 | | 4 | | 7 | | 5 | |
| 3 | | 3 | | 4 | | 6 | | 2 | | 7 | | 5 | | 9 | | 6 | | 3 | |

NASIL OYNANIR?

Aşağıda gördüğünüz resimleri büyük resimde bulun ve boyayın.

Bu sizin dikkatinizi toplamanızı sağlayacak ve dikkat sürenizi arttıracaktır.

REHBERLİK VE
PSİKOLOJİK
DANIŞMANLIK SERVİSİ

RESFEBE

NE

DEMEK?

**HAYDİ ÖĞRENME
ZAMANI**

RESFEBE, kelime veya kelime gruplarının, harf, sayı ve resimlerle temsil edilmesiyle oluşturulan oyunlara denir.

Resfebe; anlatımında kullanılan resimlerin, harf ya da kelimelerin, duruş yönünden biçimine, yazı karakterine kadar her durumun değerlendirilmesi ve düşünülmesi gereken bir oyundur.

ÖRNEĞİN;

Dİ  **N**

EL - Dİ - (VE)-N

BURADA EV TERS ÇİZİLDİĞİ İÇİN "EV"
DEMİYORUZ TERSTEN YAZIYORUZ "VE"
DIYORUZ

R \rightarrow **A**

R-(OK)-A



RESFEBE'NİN FAYDALARI NELERDİR?:

- 1- Harfler, sayılar, renkler gibi kavramlara farklı açılardan bakmayı sağlar.
- 2- Planlı hareket etmeyi öğretir, planlı hareket etmenin önemini kavratır.
- 3- Doğru ve çabuk düşünebilmeyi ve karar verebilmeyi geliştirir.
- 4- Kendini ve yeteneklerini daha iyi tanımasını sağlar.
- 5- Belirli bir konuya odaklanma alışkanlığı kazandırır.
- 6- Merak duygusunu geliştirerek araştırmalar yapmaya yönlendirir.
- 7- Olaylara şüpheci yaklaşımı öğreterek ezberci zihniyetten uzaklaşmayı sağlar.
- 8- Düşünen, sorgulayan ve çözümlen bireylerin yetişmesini sağlayarak etkin düşüncelerin daha özgürce sunulabildiği bir ortam hazırlar.
- 9- Başarısızlıklar karşısında yılmamayı, başarı için sistemli ve disiplinli bir çalışmanın gerektiğini gösterir.
- 10- Kuralları anlamayı, kurallara uymayı öğretir.

HAYDİ BAKALIM ÇOCUKLAR !SIRA SİZDE...

K  **F** 


NUS  

Ç 



BİRAZ ZORLAŞTIRALIM...



CEVAP ANAHTARI



KIYAFET
OKYANUS
AYRAN
ÇİLEK
KOLONYA
BONFILE
HATIRA
PAMUK ŞEKERİ
ADALET

KARA TAHTA-FONKSİYON-YANKI
ELMAS-BEŞİK-MELEK
ÇANAKKALE-GÜLİZAR -KANDİL
FENERBAHÇE-GALATASARAY-İKİZ

Bilmeceler

En çok kardeři olan meyve hangi meyvedir?(Üzüm)

Yer altında sakallı kök (Pırasa)

Kuyruđu var, at deđil. Kanadı var, kuş deđil. (Balık)

Dıřı var, içi yok; Tekme yer, suçu yok.(Top)

Akşam baktım çok idi, Sabah baktım yok idi.(Yıldız)

Çarşıdan aldım bir tane, eve geldim bin tane.(Nar)

Bir sapı var, yüz topu var.(Üzüm)

Bilgi verir herkese, En güzel dosttur bize.(Kitap)

İki yuvarlak biri büyük biri küçük onlar olmasa bize dünya kapkara.(Göz ve göz bebeđi)

Benim bir hayvanım var kuyruđundan uzun burnu var.(Fil)

Gökte durur paslanmaz, suya düşer ıslanmaz. (Güneş)

Bir küçük fıçıcık, içi dolu turşucuk. (Limon)

Gökte gördüm köprü, rengi yedi türlü. (Gökkuşadı)

Yarım kaşık duvara yapışık. (Kulak)

Ne kanı var ne canı, beş tanedir parmađı. (Eldiven)

Dereler tepeler, şık şık küpeler. (Kiraz)

Çocukların yuvası, bilgi doludur orası. (Okul)

Kümeslerin efesi, her sabah çınlar sesi, uyandırır herkesi. (Horoz)

Dal üstünde al yanak. İnanmazsan ye de bak. (Elma)

Sarı mendil mavi denize düşerse ne olur? (Islanır)

Daldan dala kırmızı pala. (Sincap)

Arşın ayaklı burma bıyıklı. (Tavşan)

Elemeden yođurur, gün aşırı doğurur. (Tavuk)

Ay varken uçar, gün varken kaçar. (Yarasa)

DUYGULAR BULMACASI


K	A	M	A	L	Ş	İ	N	K	Y	H	Ü
A	S	U	L	A	Ü	Z	Ü	N	T	Ü	N
Y	İ	T	Y	E	G	H	A	N	J	A	H
G	K	L	E	Ş	A	T	A	N	S	H	E
I	R	U	R	A	B	O	D	A	N	A	D
E	T	L	T	Ş	R	E	E	L	A	Y	C
M	I	U	A	I	G	V	A	L	İ	A	B
Ö	K	K	L	R	U	E	Ş	L	K	L	B
F	A	A	T	M	K	G	K	A	R	K	A
K	L	L	S	A	L	O	O	R	K	I	L
E	Z	L	M	L	O	K	R	E	G	R	Ş
K	M	O	İ	E	H	E	K	I	Ş	İ	K
D	E	Y	K	Z	A	L	U	H	U	K	I
U	T	A	N	M	A	B	E	K	Ş	L	Z
H	A	Ş	İ	G	N	İ	Ğ	L	L	I	T
A	R	A	T	A	N	N	E	Y	A	Ğ	R
E	K	I	S	K	A	N	M	A	H	I	K
Z	L	M	T	R	İ	L	U	Ö	Y	E	R

üzüntü - hayal kırıklığı - mutluluk - korku - kaygı -
utanma - kıskanma - öfke - şaşırma

ONLINE ÖNERİLERİMİZ

MoMa Art Lab.

Ebeveynler, MoMA Sanat Laboratuvarı'nın çocukları modern sanata tanıştıran ve kendilerine ait araçları yaratmalarını sağlayan bir iPad uygulaması olduğunu bilmelidir. Çizim ve kolaj araçları, sanat eserleri, sanat etkinlikleri, ekran görüntüsü için bir kamera ve bir galeri vardır. Fikirler ve aktiviteler, çocukların uygulama içinde sunulan dijital araçlarla yaratıcı olmalarını ve pratik bir uygulamaya kolayca uyarlanabilmelerini ister. Etkinlikler müzenin koleksiyonundan sanatçılara referans veriyor ve çocuklara benzer bir tarzda yaratmalarına ilham veriyor.



Bir Dolap Kitap

Çocuk edebiyatı üzerine kaynakların olduğu 'Bir Dolap Kitap', Türkiye'de bu daldaki büyük eksikliği kapatmak için yola çıkmış. Yıldray Karakiya ve Banu Aksoy okul öncesi, ilkokul çağı çocuklara yönelik öykü, roman analizleri yapıyor ve önerilerde bulunuyor.

www.birdolapkitap.com



NASA Kids' Club

NASA'nın çocuklar için kurduğu resmi sitesi yetişkinlere bile boş vakit geçirebilecek zengin bir içeriğe sahip. Dünya ve uzayla ilgili eğlenceli ve öğretici oyunlar dikkatinizi hemen çekecek. Bunların içinde bir sonraki boşluğa hangi şeklin geleceğini tahmin ettiğiniz 'bulmaca oyunu' gerçekten zor ama eğlenceli. Özellikle seviye ikiden sonra iyi bir beyin jimnastiğine hazırlıklı olun. Ayrıca NASA'nın çocukların anlayabileceği kolaylıkta yazdığı uzay haberleri de ilgi çekici.

www.nasa.gov


Discovery
EDUCATION

Güvenli Çocuk

İçinde oyun parkı, çocuk kulübü, bilgi dolabı ve bilim teknoloji, hayvanlar, internet güvenlik gibi bir çok konuda faydalı paylaşımlar bulunduran çocuklarımız için eğlenceli bir web sitesidir.

www.guvenlicocuk.org.tr

GÜVENLİ
ÇOCUK



Tübitak e-Dergiler: Aşağıdaki bağlantıdan güncel sayıları takip edebilirsiniz.

<https://services.tubitak.gov.tr/edergi/guncelSayi.htm>



Sanal Müze: Aşağıdaki bağlantılardan birçok müzeyi 360 derece gezebilirsiniz.

<https://istanbuloyuncakmuzesi.com/pages/360-tur>

<https://sanalmuze.gov.tr/>

**SAĞLIKLI
VE
VERİMLİ BİR
TATİL GEÇİRMENİZ DİLEĞİYLE**

